

COVID-19: Епидемиолошка ситуација

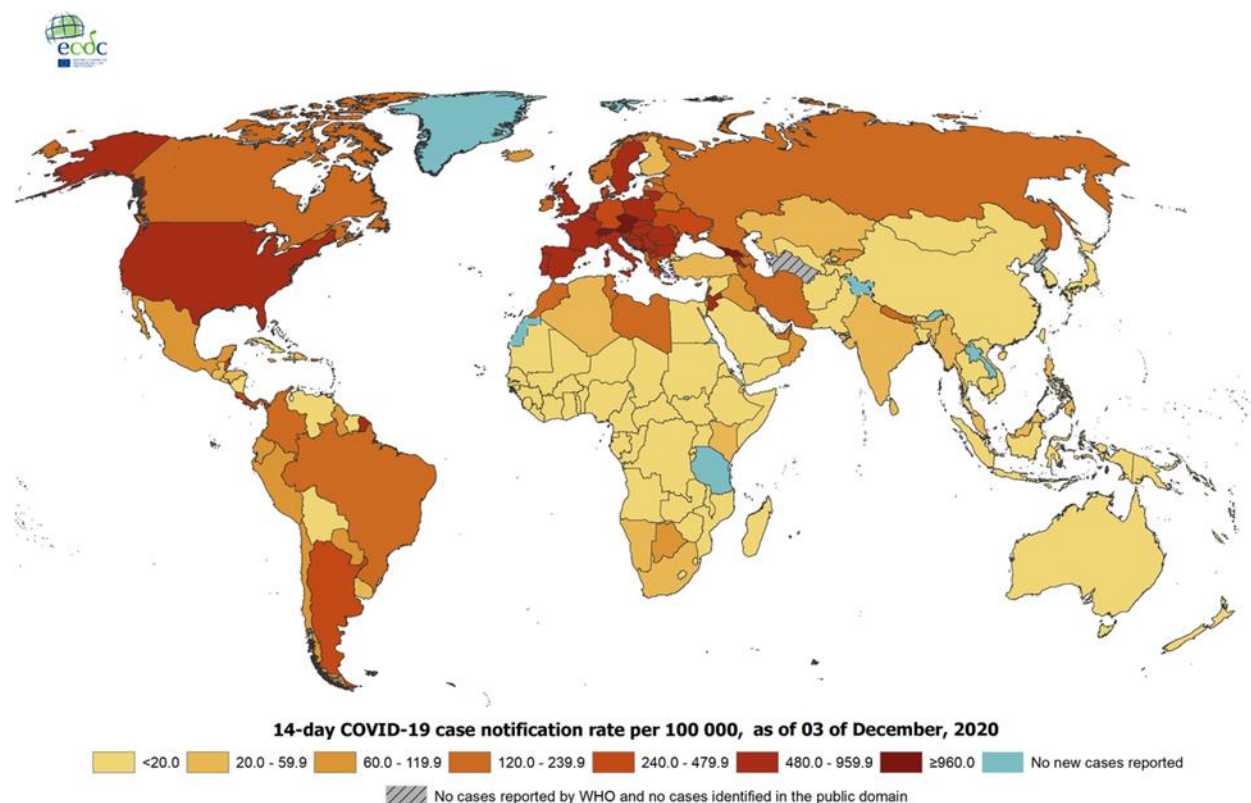
Епидемиолошка ситуација у свијету

Од 31. децембра 2019. године, закључно са 03. децембром 2020. године, у свијету је укупно пријављено **64.455.619** лабораторијски потврђених случајева обољелих од COVID-19 (обољења узрокованог вирусом SARS-CoV-2), а број смртних случајева је **1.495.430**.

У Европским земљама, највећи број обољелих од Корона вирусне болести регистрован је у Русији (2.375.546), Француској (2.244.635), Шпанији (1.665.775), Великој Британији (1.659.256) и Италији (1.641.610). Анализирајући податке умрлих, највећи број је у Великој Британији (59.699), Италији (57.045), Француској (53.816), Шпанији (45.784), и Русији (41.607).

Распрострањеност COVID-19 у свијету (слика 1).

Слика 1. Географска дистрибуција COVID-19 случајева у свијету закључно са 03.12.2020.



Administrative boundaries: © EuroGeographics © UN-FAO © Turkstat. The boundaries and names shown on this map do not imply official endorsement or acceptance by the European Union. Date of production: 03/12/2020

Епидемиолошка ситуација у Републици Српској са 03. 12. 2020. године

У последња **24 часа**, у Републици Српској на вирус SARS-CoV-2 су тестирана **924** узорака, а инфекција је потврђена код **383** лица, 1 лице тестирано у Федерацији Босне и Херцеговине. Пријављено је **28** смртних случајева (пет особа из Добоја, четири из Зворника, три из Мркоњић Града и Бијељине, двије из Лакташа и по једна особа из Бања Луке, Гацка, Шамца, Угљевика, Власенице, Братунца, Вишеграда, Новог Града, Козарске Дубице, Градишке и Брода).

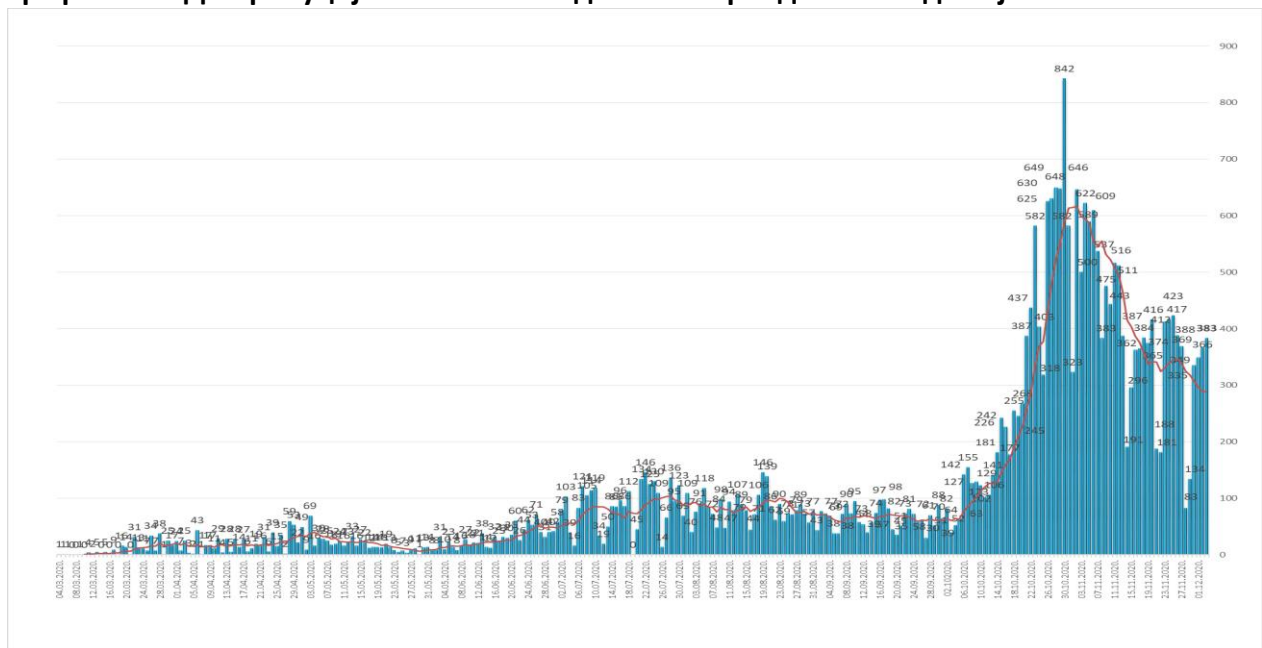
Од почетка епидемије, у периоду од 04.03. до 03.12. 2020. године, у Републици Српској на вирус SARS-CoV-2 тестирано је укупно **136.324** лица. Инфекција је потврђена код **31.385** лица, од којих је **16.648 (53,04%)** опорављено.

У наведеном периоду, Институту за јавно здравство Републике Српске је пријављено **1.136** смртних случајева од COVID-19.

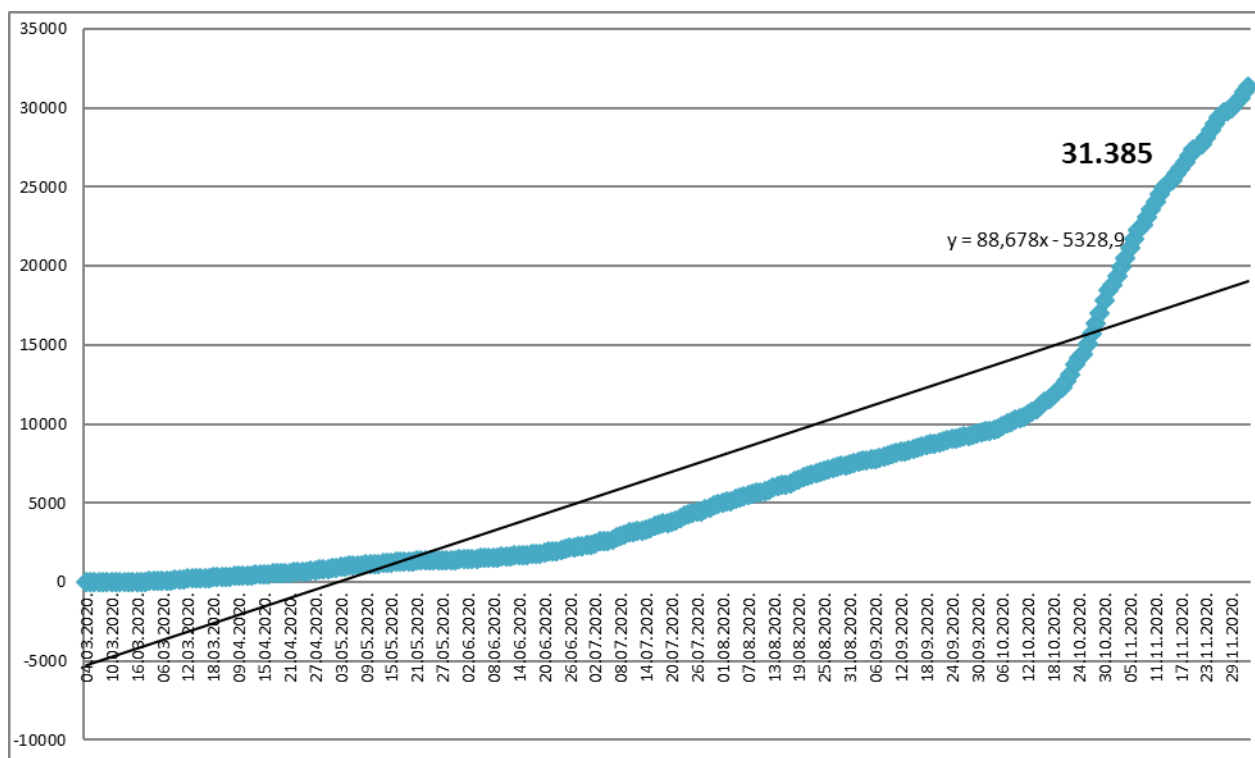
Анализа у односу на вријеме, мјесто, добне групе и пол

Анализом броја обољелих лица по данима, на почетку епидемије уочавају се осцилације потврђених случајева, што је условљено динамиком рада лабораторија, а исто је у каснијем периоду стабилизовано. Епидемијска крива након тренда опадања, од почетка мјесеца јуна показује континуиран пораст броја обољелих, а од краја јула се одржава на високом нивоу (графикон 1). Након благог пада броја обољелих током мјесеца септембра, посљедњих мјесец дана биљежи се нови пораст обољелих. Највећи број новообољелих су лица са симптомима без епидемиолошке везе и контакти откривених позитивних лица. На графикону 2. је приказан кумулативни раст броја обољелих по данима, а на табели 1. дистрибуција потврђених случајева у последња 24 часа по општинама.

Графикон 1. Дистрибуција обољелих по данима и тренд тока епидемије



Графикон 2. Кумулативни приказ броја обољелих по данима



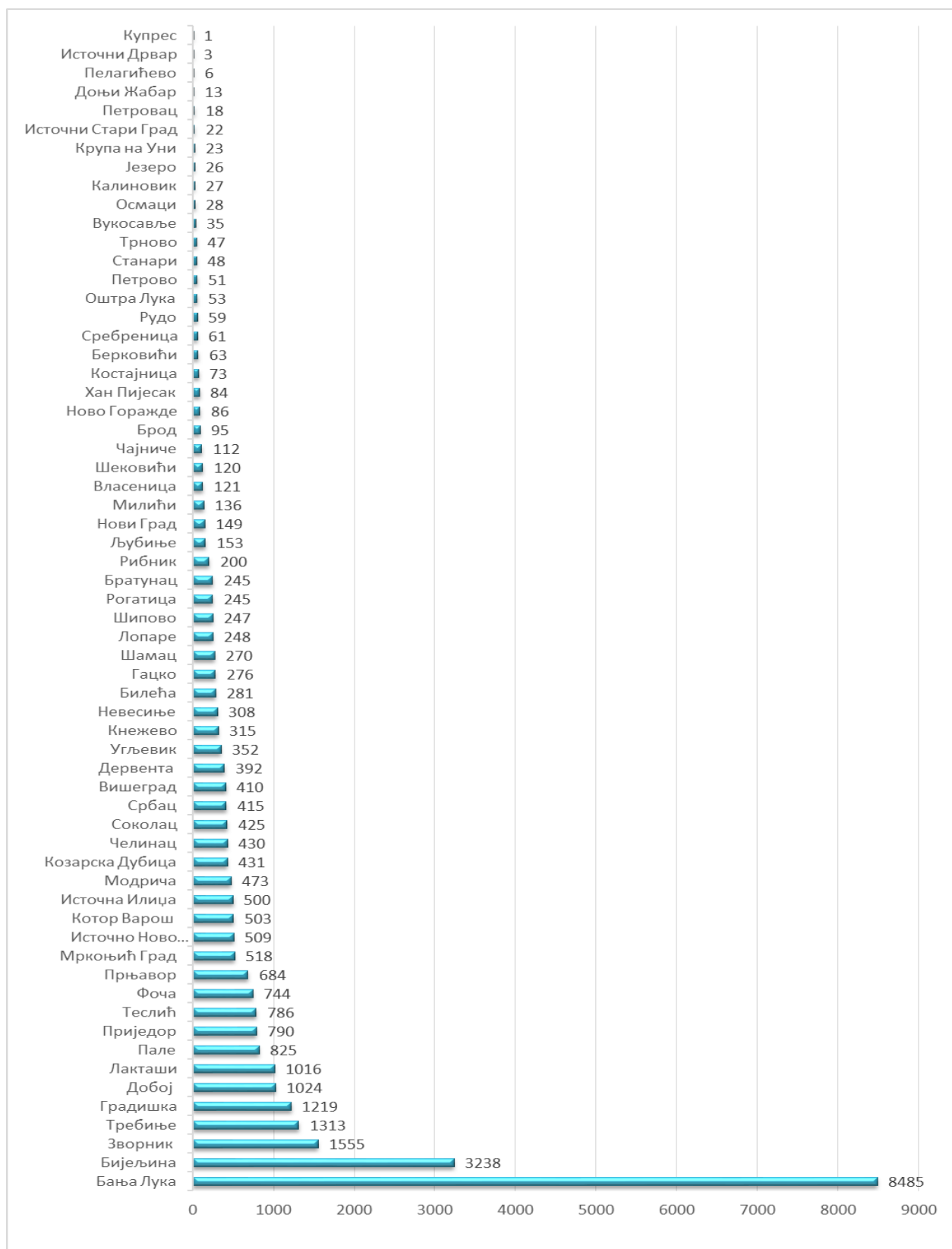
Табела 1. Дистрибуција потврђених случајева у претходна 24 часа по општинама

РБ	Општина / Град	Број потврђених случајева
1.	Бања Лука	104
2.	Бијељина	52
3.	Требиње	49
4.	Зворник	17
5.	Добој	14
6.	Прњавор	11
7.	Градишка	10
8.	Мркоњић Град	10
9.	Лакташи	9
10.	Приједор	9
11.	Теслић	9
12.	Рибник	8
13.	Братунац	7
14.	Дервента	6
15.	Угљевик	6
16.	Брод	5
17.	Козарска Дубица	5

18.	Модрича	5
19.	Шамац	5
20.	Котор Варош	4
21.	Гацко	3
22.	Лопаре	3
23.	Рудо	3
24.	Фоча	3
25.	Шипово	3
26.	Вишеград	2
27.	Источно Ново Сарајево	2
28.	Милићи	2
29.	Станари	2
30.	Шековићи	2
31.	Билећа	1
32.	Власеница	1
33.	Источна Илиџа	1
34.	Језеро	1
35.	Калиновик	1
36.	Кнежево	1
37.	Костајница	1
38.	Љубиње	1
39.	Ново Горажде	1
40.	Пелагићево	1
41.	Петровац	1
42.	Србац	1
43.	Чајниче	1
Укупно		383

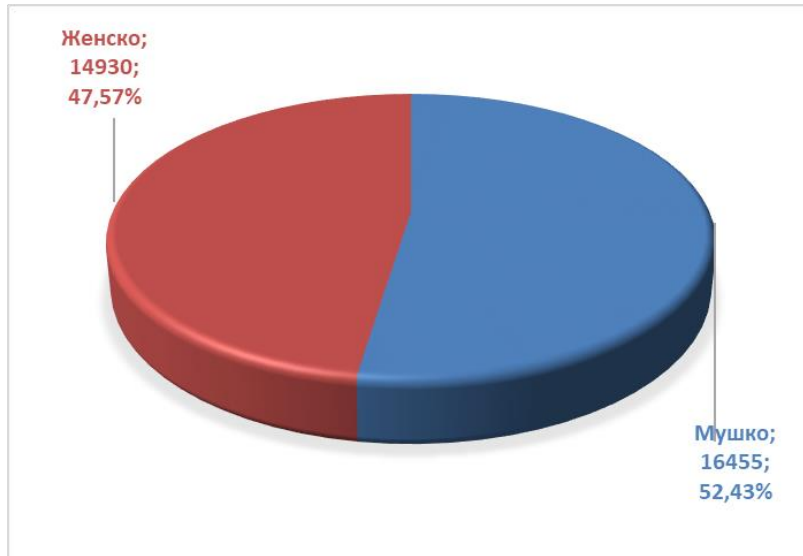
Потврђени случајеви инфекције вирусом SARS-CoV-2 до данас су регистровани у **62 општине** у Републици Српској. Највећи број обољелих је регистрован у граду Бања Лука, а затим у Бијељини, Зворнику, Требињу, Градишци, Добоју, Лакташима, Палама, Приједору, Теслићу, ...(графикон 3).

Графикон 3. Дистрибуција обољелих по општинама/градовима



Од укупног броја обољелих **16.455** (52,43%) су мушког пола, а **14.930** (47,57%) су женског пола, (графикон 4).

Графикон 4. Дистрибуција обољелих по полу



Хоспитализовани, опорављени и смртни исходи

Укупан број хоспитализованих у Републици Српској је **1.111**, у Универзитетско клиничком центру Републике Српске **403** а у општим болницама **708** (табеле 3 и 4).

Табела 3. Број лица хоспитализованих у Универзитетско клиничком центру Републике Српске

Универзитетски клинички центар Републике Српске	Број хоспитализованих
Изолација	5
Лакша клиничка слика	0
Средње тешка клиничка слика	212
Тешка клиничка слика	129
Животно угрожени пацијенти	57
Укупно	403
Од укупног броја хоспитализованих:	
Вено венска мембранска оксигенација	3
Респиратор	44
High Flow кисеоничка терапија	6
Кисеоничка маска	149

Табела 4. Хоспитализовани у општим болницама Републике Српске

РБ	Установа	Укупно хоспитализованих	На респиратору
1.	Фоча	61	4
2.	Требиње	71	0
3.	Добој	146	2
4.	Приједор	83	0
5.	Зворник	44	5
6.	Невесиње	44	2
7.	Источно Сарајево	63	3
8.	Бијељина	102	0
9.	Градишка	60	5
10.	Слатина- COVID одјељење	34	0
Укупно		708	

Укупан број **оправљених лица** је **16.648**, што представља **53,04 %** од укупног броја потврђених случајева инфекције (табела 6).

Табела 5. Опорављена лица по општини

РБ	Општина/град	Број опорављених лица
1.	Бања Лука	4532
2.	Бијељина	1793
3.	Зворник	1047
4.	Требиње	619
5.	Теслић	597
6.	Приједор	488
7.	Фоча	386
8.	Прњавор	383
9.	Мркоњић Град	376
10.	Котор Варош	373
11.	Градишка	356
12.	Источно Ново Сарајево	355
13.	Челинац	354
14.	Добој	348
15.	Источна Илиџа	343
16.	Соколац	326

17.	Лакташи	285
18.	Дервента	283
19.	Вишеград	283
20.	Модрича	263
21.	Угљевик	238
22.	Козарска Дубица	234
23.	Невесиње	233
24.	Пале	226
25.	Кнежево	226
26.	Билећа	187
27.	Рогатица	150
28.	Гацко	149
29.	Србац	123
30.	Нови Град	119
31.	Шамац	104
32.	Милићи	88
33.	Љубиње	86
34.	Рибник	66
35.	Брод	60
36.	Шипово	58
37.	Ново Горажде	55
38.	Костајница	52
39.	Лопаре	40
40.	Хан Пијесак	40
41.	Оштра Лука	40
42.	Чајниче	36
43.	Рудо	28
44.	Братунац	26
45.	Берковићи	26
46.	Петрово	25
47.	Шековићи	23
48.	Вуковсавље	23
49.	Сребреница	21
50.	Власеница	20
51.	Осмаци	17
52.	Језеро	12
53.	Станари	9

54.	Калиновик	7
55.	Трново	2
56.	Петровац	2
57.	Доњи Жабар	2
58.	Источни Дрвар	2
59.	Крупа на Уни	1
60.	Пелагићево	1
61.	Источни Стари Град	1
Укупно		16.648

Укупан број смртних исхода је **1.136**.

Здравствени надзор

Од почетка успостављања здравственог надзора, укупно је под здравственим надзором било је **111.984** лица, а тренутно је под здравственим надзором је **13.658** лица (табела 8).

Табела 7. Лица под здравственим надзором (ЗН)

Тренутно под ЗН	Завршен ЗН	Укупно од почетка успостављања ЗН
13.658	98.326	111.984

Графикон 5. Дистрибуција лица под здравственим надзором по данима



Микробиолошка анализа узорака

Од почетка епидемије укупан број тестирања је **141.827** а укупан број тестираних особа је **136.324**.

Припремила Служба за епидемиологију ЈЗУ Института за јавно здравство РС